
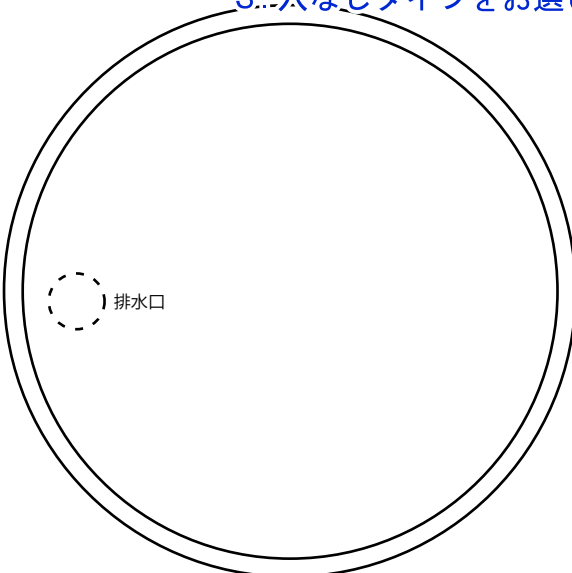
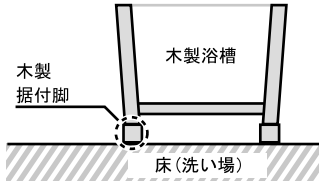
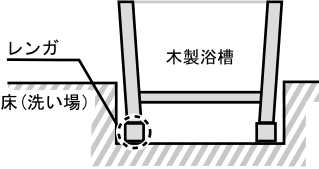


氏名又は 企業名	○川 △子	ご担当者名	(企業様の場合に限り必要)
ご住所	大阪 <small>都道府県</small>	大阪市西区西本町 0 丁目 0 - 0	
TEL	06-0000-1111	FAX	06-0000-1111
E-mail	フリガナ ゼットゼットゼット ZZZ	アットマーク エスシーアールアイドットシーオーエム @	scrio.com

氏名かご住所のいずれかが現場と異なる場合は下記にご記入ください。

現場名	○川邸 木製浴槽を現場へ直送する場合に限りご記入ください
現場住所	大阪 <small>都道府県</small> 大阪市北区中之島 0 丁目 0 - 0

<p>A 大きさ(外寸)を記入してください</p> <p>直径 高さ</p> <p><u>1000</u> mm × <u>650</u> mm</p>	<p>B 板厚を選んでください<通常は一寸です> ※横幅が1300mmを超える場合は板厚は一寸二分五厘を選んでください</p> <p><input checked="" type="radio"/> 1.一寸(約30mm) 2.一寸二分五厘(約38mm) 3.その他 []</p>
<p>C 使用する木材の材質を選んでください</p> <p>1. ヒノキの特製</p> <p><input checked="" type="radio"/> 2. マキの特製 3. マキの上小節</p>	<p>D </p>
<p>E 使用する風呂釜・給湯器に風呂の追焚き機能はついてますか? ついている場合は、風呂循環アダプターや循環パイプ用の穴はいつく必要ですか?</p> <p><input checked="" type="radio"/> 1. 1つ穴タイプ(強制循環式) 2. 2つ穴タイプ(自然循環式) 3. 風呂追い焚きなし(穴なしタイプ)</p>	
<p>F 平面図</p> <p>風呂釜、給湯器の種類がお決まりでない場合は 3...穴なしタイプをお選びください</p> 	<p>G 浴槽の据付方式を選んでください。</p> <p>1. 床上据置式 (木製据付脚が必要)</p>  <p>2. <input checked="" type="radio"/> 埋め込み設置式 (据付脚が不要)</p>  <p>3. 未定(不明)</p>
<p>H 木製ふろふたを選んでください。</p> <p>1. ヒノキ <input checked="" type="radio"/> 2. マキ 3. サワラ 4. 不要</p>	

<p>I 神崎株式会社の個人情報取り扱いについての告知に同意しますか?</p> <p>ご同意いただけない場合、お客様への連絡方法に制約が生じ、当社からお客様に連絡ができない可能性があります。</p>	<p><input checked="" type="radio"/> 1. はい 2. いいえ</p>
--	---