

氏名又は 企業名	ご担当者名		(企業様の場合に限り必要)
ご住所	都道 府県		
TEL	FAX		
E-mail	フリガナ アットマーク @		

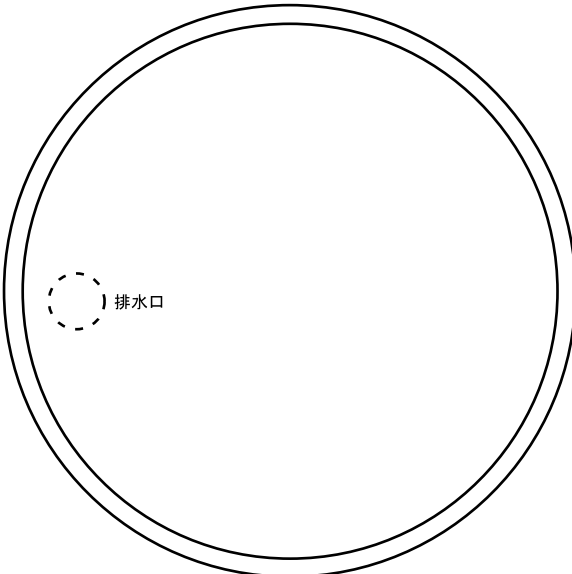
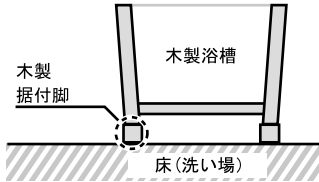
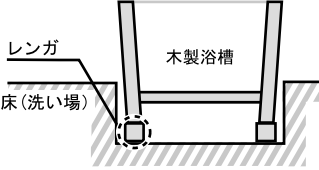
氏名かご住所のいずれかが現場と異なる場合は下記にご記入ください。

現場名	
現場住所	都道 府県

A 大きさ(外寸)を記入してください 直径 高さ _____ mm × _____ mm	B 板厚を選んでください<通常は一寸です> ※横幅が1300mmを超える場合は板厚は一寸三分を選んでください 1. 一寸(約30mm) 2. 一寸三分(約38mm) 3. その他 [_____]
---	---

C 使用する木材の材質を選んでください 1. ヒノキの特製 2. マキの特製 3. マキの上小節	D 
---	--

E 使用する風呂釜・給湯器に風呂の追焚き機能はついてますか? ついている場合は、風呂循環アダプターや循環パイプ用の穴はいくつ必要ですか? 1. 1つ穴タイプ(強制循環式) 2. 2つ穴タイプ(自然循環式) 3. 風呂追い焚きなし(穴なしタイプ)

F 平面図 	G 浴槽の据付方式を選んでください。 1. 床上据置式 (木製据付脚が必要)  2. 埋め込み設置式 (据付脚が不要)  3. 未定(不明)
---	--

H 木製ふろふたを選んでください。 1. ヒノキ 2. マキ 3. サワラ 4. 不要

I 神崎株式会社の個人情報保護方針と利用規約に同意しますか? 1. はい 2. いいえ
--